

BALANCE GENERAL
CORP CENTRO DE SALUD DEL ADOLESCENTE
 Diciembre
 (En Pesos)

Activo	2017 \$	Pasivo y Patrimonio	2017 \$
Activo Circulante		Pasivo Circulante	
Disponible	73.426.255	Obligaciones con Bancos	0
Valores Negociables	46.623.433	Cuentas por Pagar	28.050.290
Deudores por Ventas	3.363.096	Provisiones	1.136.304
Documentos por Cobrar	12.019.980	Retenciones	3.863.055
Deudores Varios	1.695.271	Impuesto a la Renta	0
Documentos y Cuentas por Cobrar EERR	0	Ingresos Percibidos por Adelantado	0
Existencias	0	Otros Pasivos Circulante	0
Impuesto por Recuperar	0		
Gastos Pagados por Anticipado	0		
Impuestos Diferidos	0		
Otros Activos Circulantes	0		
Total Activo Circulante	137.128.035	Total Pasivo Circulante	33.049.649
Activo Fijo		Pasivo Largo Plazo	
Activos Fijos	7.647.391	Otros Pasivos Largo Plazo	0
Depreciación	-6.860.067		
Total Activo Fijo	787.324	Total Pasivo Largo Plazo	0
Otros Activos		Patrimonio	
Inversión Empresas Relacionadas	0	Superavit Acumulado	89.873.706
Otros	-3.672.666	Superavit del Ejercicio	11.319.338
Total Otros Activos	-3.672.666	Total Patrimonio	101.193.044
Total Activos	134.242.693	Total Pasivos y Patrimonio	134.242.693


 Firma: _____
EXTERNALIZACIÓN DE SERVICIOS
RUT: 96.943.920-4
HENDAYA # 60 - OF. 501

CORP CENTRO DE SALUD DEL ADOLESCENTE

Balance General Primer Semestre 2017

Montos expresados en Pesos

Empresa : CORP CENTRO DE SALUD DEL ADOLESCENTE	Enero	Febrero	Marzo	Abril	Mayo	Junio
Acumulado : Diciembre						
Activos						
CAJA	1.086.163	1.216.163	1.386.577	2.056.577	2.456.577	2.861.828
BANCO CHILE	0	0	0	0	0	0
BANCO BCI	59.214.079	56.856.102	49.905.995	53.440.718	51.918.144	49.006.857
Disponible	60.300.242	58.072.265	51.292.572	55.497.295	54.374.721	51.868.685
INVERSIONES EN ACCIONES	0	0	0	0	0	0
FONDOS MUTUOS	46.623.433	46.623.433	46.623.433	46.623.433	46.623.433	46.623.433
DEPOSITO A PLAZOS	0	0	0	0	0	0
Valores Negociables	46.623.433	46.623.433	46.623.433	46.623.433	46.623.433	46.623.433
CUENTAS POR COBRAR	5.322.652	-3.850.838	12.337.690	4.604.794	-6.511.866	-1.399.496
Deudores por ventas	5.322.652	-3.850.838	12.337.690	4.604.794	-6.511.866	-1.399.496
OTROS DOCTOS POR COBRAR	0	0	0	0	0	0
OTROS GASTOS ANTICIPADOS	12.019.980	12.019.980	12.019.980	12.019.980	12.019.980	12.019.980
Documentos por Cobrar	12.019.980	12.019.980	12.019.980	12.019.980	12.019.980	12.019.980
ANTICIPO DE HONORARIOS	478.571	478.571	478.571	478.571	478.571	478.571
ANTICIPO PROVEEDORES	1.069.616	1.216.700	1.216.700	1.216.700	1.216.700	1.216.700
Deudores Varios	1.548.187	1.695.271	1.695.271	1.695.271	1.695.271	1.695.271
PAGOS PROVISIONALES MENSUALES	0	0	0	0	0	0
Impuestos por Recuperar	0	0	0	0	0	0
Total Activo Circulante	125.814.494	114.560.111	123.968.946	120.440.773	108.201.539	110.807.873
MUEBLES Y UTILES	3.435.643	3.435.643	3.435.643	3.435.643	3.693.583	3.693.583
MAQUINARIA Y EQUIPOS	3.533.978	3.533.978	3.533.978	3.533.978	3.533.978	3.533.978
Activos Fijos	6.969.621	6.969.621	6.969.621	6.969.621	7.227.561	7.227.561
DEP ACUM MUEBLES Y UTILES	-3.041.191	-3.041.191	-3.041.191	-3.041.191	-3.041.191	-3.041.191
DEP ACUM MAQUINARIA Y EQUIPOS	-3.818.876	-3.818.876	-3.818.876	-3.818.876	-3.818.876	-3.818.876
Depreciación Acumulada	-6.860.067	-6.860.067	-6.860.067	-6.860.067	-6.860.067	-6.860.067
Total Activo Fijo	109.554	109.554	109.554	109.554	367.494	367.494
Inversión Empresas Relacionadas	0	0	0	0	0	0
GARANTIAS DE ARRIENDOS	2.493.340	2.493.340	2.493.340	2.493.340	2.493.340	2.493.340
OTROS	-6.016.006	-6.016.006	-6.016.006	-6.016.006	-6.016.006	-6.016.006
Otros Activos	-3.522.666	-3.522.666	-3.522.666	-3.522.666	-3.522.666	-3.522.666
Total Otros Activos	-3.522.666	-3.522.666	-3.522.666	-3.522.666	-3.522.666	-3.522.666
Total Activos	122.401.382	111.146.999	120.555.834	117.027.661	105.046.367	107.652.701


GSBPO
 ATERNALIZACION DE SERVICIOS
 RUT: 96.943.920-4
 HENDAYA # 60 - OF. 501

CORP CENTRO DE SALUD DEL ADOLESCENTE

Balance General Segundo Semestre 2017

Montos expresados en Pesos

Empresa : CORP CENTRO DE SALUD DEL ADOLESCENTE	Julio	Agosto	Septiembre	Octubre	Noviembre	Diciembre
Acumulado : Diciembre						
Activos						
CAJA	3.311.828	3.881.659	4.367.866	4.817.866	4.867.866	5.287.866
BANCO CHILE	0	0	0	0	0	0
BANCO BCI	50.654.364	54.606.383	69.901.336	68.278.994	72.979.907	68.138.389
Disponible	53.966.192	58.488.042	74.269.202	73.096.860	77.847.773	73.426.255
INVERSIONES EN ACCIONES	0	0	0	0	0	0
FONDOS MUTUOS	46.623.433	46.623.433	46.623.433	46.623.433	46.623.433	46.623.433
DEPOSITO A PLAZOS	0	0	0	0	0	0
Valores Negociables	46.623.433	46.623.433	46.623.433	46.623.433	46.623.433	46.623.433
CUENTAS POR COBRAR	-16.582.216	7.110.452	-3.473.220	-3.931.716	1.134.896	3.363.096
Deudores por ventas	-16.582.216	7.110.452	-3.473.220	-3.931.716	1.134.896	3.363.096
OTROS DOCTOS POR COBRAR	0	0	0	0	0	0
OTROS GASTOS ANTICIPADOS	12.019.980	12.019.980	12.019.980	12.019.980	12.019.980	12.019.980
Documentos por Cobrar	12.019.980	12.019.980	12.019.980	12.019.980	12.019.980	12.019.980
ANTICIPO DE HONORARIOS	478.571	478.571	478.571	478.571	478.571	478.571
ANTICIPO PROVEEDORES	1.216.700	1.216.700	1.216.700	1.216.700	1.216.700	1.216.700
Deudores Varios	1.695.271	1.695.271	1.695.271	1.695.271	1.695.271	1.695.271
PAGOS PROVISIONALES MENSUALES	0	0	0	0	0	0
Impuestos por Recuperar	0	0	0	0	0	0
Total Activo Circulante	97.722.660	125.937.178	131.134.666	129.503.828	139.321.353	137.128.035
MUEBLES Y UTILES	3.693.583	3.693.583	3.693.583	3.693.583	3.693.583	4.113.413
MAQUINARIA Y EQUIPOS	3.533.978	3.533.978	3.533.978	3.533.978	3.533.978	3.533.978
Activos Fijos	7.227.561	7.227.561	7.227.561	7.227.561	7.227.561	7.647.391
DEP ACUM MUEBLES Y UTILES	-3.041.191	-3.041.191	-3.041.191	-3.041.191	-3.041.191	-3.041.191
DEP ACUM MAQUINARIA Y EQUIPOS	-3.818.876	-3.818.876	-3.818.876	-3.818.876	-3.818.876	-3.818.876
Depreciación Acumulada	-6.860.067	-6.860.067	-6.860.067	-6.860.067	-6.860.067	-6.860.067
Total Activo Fijo	367.494	367.494	367.494	367.494	367.494	787.324
Inversión Empresas Relacionadas	0	0	0	0	0	0
GARANTIAS DE ARRIENDOS	0	0	0	0	0	0
OTROS	2.493.340	2.493.340	2.493.340	2.343.340	2.343.340	2.343.340
Otros Activos	-6.016.006	-6.016.006	-6.016.006	-6.016.006	-6.016.006	-6.016.006
Total Otros Activos	-3.522.666	-3.522.666	-3.522.666	-3.672.666	-3.672.666	-3.672.666
Total Activos	94.567.488	122.782.006	127.979.494	126.198.656	136.016.181	134.242.693



 G. CALVO
 RUT: 96194320-4
 HENDAY # 09 - Df: 501
 EXTERNALIZACION DE SERVICIOS

CORP CENTRO DE SALUD DEL ADOLESCENTE

Balance General Primer Semestre 2017

Montos expresados en Pesos

Empresa : CORP CENTRO DE SALUD DEL ADOLESCENTE	Enero	Febrero	Marzo	Abril	Mayo	Junio
Acumulado : Diciembre						
Pasivos						
OBLIG EN MONEDA NACIONAL	0	0	0	0	0	0
Obligaciones con Bancos e Inst. Fin. C/P	0	0	0	0	0	0
PROVEEDORES POR PAGAR	11.656.890	11.657.944	13.426.313	12.618.861	12.618.861	12.061.113
SUELDOS POR PAGAR	7.893.396	8.357.999	8.358.693	8.288.114	8.288.114	8.288.114
HONORARIOS POR PAGAR	7.520.511	7.520.511	7.520.499	7.395.536	7.395.536	7.510.580
Cuentas por pagar	27.070.797	27.536.454	29.305.505	28.302.511	28.302.511	27.859.807
PRESTAMOS RELACIONADOS	0	0	0	0	0	0
Documentos y Cuentas por Pagar EERR	0	0	0	0	0	0
PROVISIONES VARIAS	1.136.300	1.136.300	1.136.300	1.136.300	1.136.300	1.136.300
Provisiones	1.136.300	1.136.300	1.136.300	1.136.300	1.136.300	1.136.300
IMPUESTO UNICO	102.471	102.471	102.471	102.471	102.471	102.471
INP	0	0	0	0	0	0
ASIGNACION FAMILIAR	5.504	5.504	18.814	18.814	18.814	18.814
IMPUESTO 2 CATEGORIA	2.086.032	2.086.032	2.251.277	2.170.725	2.170.725	2.093.897
LEYES SOCIALES POR PAGAR	3.572.771	3.567.947	1.594.263	1.594.263	1.594.263	1.608.243
Retenciones	5.766.778	5.761.954	3.966.825	3.886.273	3.886.273	3.823.425
IMPUESTO RENTA POR PAGAR	0	0	0	0	0	0
Impuesto a la Renta	0	0	0	0	0	0
ANTICIPOS DE CLIENTES	0	0	0	0	0	0
Ingresos Percibidos por Adelantado	0	0	0	0	0	0
Total Pasivo Circulante	33.973.875	34.434.708	34.408.630	33.325.084	33.325.084	32.819.532
Otros Pasivos Largo Plazo	0	0	0	0	0	0
Total Pasivo Largo Plazo	0	0	0	0	0	0
CAPITAL (SUPERAVIT)	5.683.792	5.683.792	5.683.792	5.683.792	5.683.792	5.683.792
REVALORIZACION DE CAPITAL	10.525.480	10.525.480	10.525.480	10.525.480	10.525.480	10.525.480
Capital Pagado	16.209.272	16.209.272	16.209.272	16.209.272	16.209.272	16.209.272
RESULTADO DEL EJERCICIO	73.664.434	73.664.434	73.664.434	73.664.434	73.664.434	73.664.434
Resultado Acumulado	73.664.434	73.664.434	73.664.434	73.664.434	73.664.434	73.664.434
Resultado del Período	-1.446.199	-13.161.415	-3.726.502	-6.171.129	-18.152.423	-15.040.537
Total Patrimonio	88.427.507	76.712.291	86.147.204	83.702.577	71.721.283	74.833.169
Total Pasivos y Patrimonio	122.401.382	111.146.999	120.555.834	117.027.661	105.046.367	107.652.701

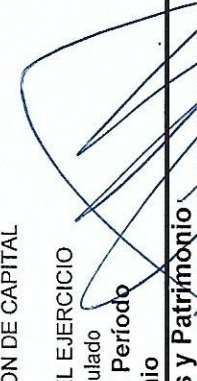

GSERP
EXTERNALIZACION DE SERVICIOS
RUT: 96.943.920-A
HENDAYA # 60 - OF. 501

CORP CENTRO DE SALUD DEL ADOLESCENTE

Balance General Segundo Semestre 2017

Montos expresados en Pesos

Empresa : CORP CENTRO DE SALUD DEL ADOLESCENTE	Julio	Agosto	Septiembre	Octubre	Noviembre	Diciembre
Pasivos						
OBLIG EN MONEDA NACIONAL	0	0	0	0	0	0
Obligaciones con Bancos e Inst. Fin. C/P	0	0	0	0	0	0
PROVEEDORES POR PAGAR	13.092.883	12.131.187	12.584.731	12.032.559	11.003.930	12.739.184
SUELDOS POR PAGAR	8.288.114	8.288.114	8.288.114	8.288.114	8.288.114	8.288.114
HONORARIOS POR PAGAR	7.246.036	7.246.036	4.271.769	7.022.992	7.022.992	7.022.992
Cuentas por pagar	28.627.033	27.665.337	25.144.614	27.343.665	26.315.036	28.050.290
PRESTAMOS RELACIONADOS	0	0	0	0	0	0
Documentos y Cuentas por Pagar EEER	0	0	0	0	0	0
PROVISIONES VARIAS	1.136.300	1.136.300	1.136.300	1.136.300	1.136.304	1.136.304
Provisiones	1.136.300	1.136.300	1.136.300	1.136.300	1.136.304	1.136.304
IMPUESTO UNICO	102.471	102.471	102.471	102.471	102.471	102.471
INP	0	0	0	0	0	0
ASIGNACION FAMILIAR	18.814	18.814	18.814	18.814	18.814	18.814
IMPUESTO 2 CATEGORIA	2.145.577	2.145.577	1.827.885	2.133.577	2.133.577	2.133.527
LEYES SOCIALES POR PAGAR	1.608.243	1.608.243	1.608.243	1.608.243	1.608.243	1.608.243
Retenciones	3.875.105	3.875.105	3.557.413	3.863.105	3.863.105	3.863.055
IMPUESTO RENTA POR PAGAR	0	0	0	0	0	0
Impuesto a la Renta	0	0	0	0	0	0
ANTICIPOS DE CLIENTES	0	0	0	0	0	0
Ingresos Percibidos por Adelantado	0	0	0	0	0	0
Total Pasivo Circulante	33.638.438	32.676.742	29.838.327	32.343.070	31.314.445	33.049.649
Otros Pasivos Largo Plazo	0	0	0	0	0	0
Total Pasivo Largo Plazo	0	0	0	0	0	0
CAPITAL (SUPERAVIT)	5.683.792	5.683.792	5.683.792	5.683.792	5.683.792	5.683.792
REVALORIZACION DE CAPITAL	10.525.480	10.525.480	10.525.480	10.525.480	10.525.480	10.525.480
Capital Pagado	16.209.272	16.209.272	16.209.272	16.209.272	16.209.272	16.209.272
RESULTADO DEL EJERCICIO	73.664.434	73.664.434	73.664.434	73.664.434	73.664.434	73.664.434
Resultado Acumulado	73.664.434	73.664.434	73.664.434	73.664.434	73.664.434	73.664.434
Resultado del Periodo	-28.944.656	231.558	8.267.461	3.981.880	14.828.030	11.319.338
Total Patrimonio	60.929.050	90.105.264	98.141.167	93.855.586	104.701.736	101.193.044
Total Pasivos y Patrimonio	94.567.488	122.782.006	127.979.494	126.198.656	136.016.181	134.242.693



GGSTMO SERVICIOS
EXTERNALIZACION DE SERVICIOS
 RUT: 96.943.920-4
 HENDAYUAH 60, OF. 501

CORP CENTRO DE SALUD DEL ADOLESCENTE

**Estado de Resultados
Primer Semestre 2017**

Montos expresados en Pesos

CORP CENTRO DE SALUD I	Acumulado	Enero	Febrero	Marzo	Abril	Mayo	Junio
Ingresos Operacionales	171.373.952	12.033.262	13.980	25.606.194	9.299.310	0	15.499.840
Costos Operacionales	0	0	0	0	0	0	0
Resultado Operacional	171.373.952	12.033.262	13.980	25.606.194	9.299.310	0	15.499.840
Gastos de Administración	(160.010.258)	(13.479.461)	(11.729.196)	(16.171.281)	(11.743.937)	(11.972.444)	(12.387.954)
Gastos de Administración y Ventas	(160.010.258)	(13.479.461)	(11.729.196)	(16.171.281)	(11.743.937)	(11.972.444)	(12.387.954)
Margen Operacional	11.363.694	(1.446.199)	(11.715.216)	9.434.913	(2.444.627)	(11.972.444)	3.111.886
Depreciación y Amortización	0	0	0	0	0	0	0
Ingresos Financieros	0	0	0	0	0	0	0
Gastos Financieros	(44.356)	0	0	0	0	(8.850)	0
Corrección Monetaria	0	0	0	0	0	0	0
Resultado antes de Impuestos	11.319.338	(1.446.199)	(11.715.216)	9.434.913	(2.444.627)	(11.981.294)	3.111.886
Impuesto a la Renta	0	0	0	0	0	0	0
Utilidad/Pérdida Ejercicio	11.319.338	(1.446.199)	(11.715.216)	9.434.913	(2.444.627)	(11.981.294)	3.111.886


GSEPO SERVICIO
EXTERNALIZACIÓN DE SALUD
RUT: 96.943.972.0
HENDAYAH # 604 OF 501

CORP CENTRO DE SALUD DEL ADOLESCENTE

Estado de Resultados Segundo Semestre 2017

Montos expresados en Pesos

CORP CENTRO DE SALUD I ▾	Acumulado	Julio	Agosto	Septiembre	Octubre	Noviembre	Diciembre
Ingresos Operacionales	171.373.952	83.880	42.125.668	17.750.104	11.058.892	22.643.582	15.259.240
Costos Operacionales	0	0	0	0	0	0	0
Resultado Operacional	171.373.952	83.880	42.125.668	17.750.104	11.058.892	22.643.582	15.259.240
Gastos de Administración	(160.010.258)	(13.979.114)	(12.949.454)	(9.705.337)	(15.335.591)	(11.788.557)	(18.767.932)
Gastos de Administración y Ventas	(160.010.258)	(13.979.114)	(12.949.454)	(9.705.337)	(15.335.591)	(11.788.557)	(18.767.932)
Margen Operacional	11.363.694	(13.895.234)	29.176.214	8.044.767	(4.276.699)	10.855.025	(3.508.692)
Depreciación y Amortización	0	0	0	0	0	0	0
Ingresos Financieros	0	0	0	0	0	0	0
Gastos Financieros	(44.356)	(8.885)	0	(8.864)	(8.882)	(8.875)	0
Corrección Monetaria	0	0	0	0	0	0	0
Resultado antes de Impuestos	11.319.338	(13.904.119)	29.176.214	8.035.903	(4.285.581)	10.846.150	(3.508.692)
Impuesto a la Renta	0	0	0	0	0	0	0


Utilidad/Pérdida Ejercicio **11.319.338 (13.904.119) 29.176.214 8.035.903 (4.285.581) 10.846.150 (3.508.692)**

[Handwritten Signature]
GSEPO SERVICIOS
EXTERNALIZACIÓN 930-A
RUT: 96948930-A
HENDAYA #60 OF: 501

Analisis de Resultado

Empresa 1 - CORP. SER JOVEN

Cuenta	Nombre de la Cuenta	Contrapartida	Periodo												Total general	
			201701	201702	201703	201704	201705	201706	201707	201708	201709	201710	201711	201712		
3001	DONACIONES		159.264		101.000			1.200.000			125.500	151.298	104.922	1.315.000	83.800	3.240.784
3008	OTROS INGRESOS		11.873.998	13.980	25.505.194	9.299.310	14.299.840	83.880	42.000.168	17.598.806	10.953.970	21.328.582	15.175.440	168.133.168		
4001	SUELDOS Y SALARIOS		-6.567.395	-6.638.982	-6.985.795	-6.933.387	-6.419.739	-6.058.353	-6.846.457	-6.775.603	-6.291.075	-6.846.457	-7.104.695	-80.115.687		
4002	HONORARIOS		-3.154.856	-3.487.881	-5.247.886	-3.439.953	-3.428.112	-3.001.787	-3.693.716	-3.569.655	-6.383.586	-3.276.915	-3.257.247	-41.941.594		
4005	ARTICULOS DE OFICINA		-17.350		-370.598			-158.577		26.229	-125.350	-268.059	-584.069	-1.497.774		
4006	TELEFONOS		-40.188					-88.172	-400.592	-65.483	-118.247	-129.466	-129.875	-1.258.596		
4007	T.V CABLE		-26.240	-26.240	-26.240	-77.220	-81.382	-27.490	-27.490	-27.490	-27.490	-27.490	-27.490	-269.900		
4008	REPARACION Y MANTENCIÓN				-600.000			-210.910						-810.910		
4009	CONSUMO Y ENERGIA		-145.015	-167.031	-172.381	-178.180	-246.907	-259.080	-259.455	-639.648	-639.648	72.253	-915.965	-2.911.409		
4010	ASESORIAS VARIAS		-2.283.883	-131.574	-886.447	-132.377	-132.842	-133.172	-1.846.934	-132.952	-133.038	-133.302	-133.157	-6.213.387		
4011	PATENTES			-59.173				-60.724						-119.897		
4012	COLACION Y MOVILIZACION		-110.000	-110.000	-110.000	-106.333	-110.000	-110.000	-102.667	-110.000	-110.000	-82.500	-185.213	-514.000	-1.760.713	
4013	BONOS		-112.382	-5.000	-5.000	-5.000	-5.000	-5.000	-5.000	-5.000	-5.000	-2.500	-5.000	-5.000	-164.882	
4014	APORTE PATRONAL		-153.091	-152.245	-160.732	-159.464	-155.414	-153.601	-160.944	-169.767	-167.863	-164.467	-169.767	-1.943.216		
4015	APORTE AL SEGURO DE CESANTIA		-162.090	-173.140	-173.140	-175.165	-172.676	-170.344	-191.949	-195.255	-195.255	-188.270	-188.270	-2.008.431		
4016	SEGURIDAD		-188.676	-25.053	-338.099	-43.733	-37.722	-72.818	-39.739	-38.550	-37.780	-37.912	-38.512	-936.559		
4017	MEDICAMENTOS		-456.690	-564.074	-810.599	-180.562	-530.101	-923.648	-273.300	-784.377	-908.100	-198.178	-1.817.900	-7.447.529		
4018	INTERNET			-91.784	-91.714	-26.240	-40.674	-27.635		-34.634	-27.490			-340.171		
4021	AGUA		-63.650	-72.500	-73.700	-94.400	-56.200	-50.250	-69.000	-57.150	-70.850	-80.150	-56.340	-147.790	-891.980	
4022	GAS Y COMBUSTIBLE			-1.054		-120.117	-661.244	-626.347	-596.057	-1.289.489	-917.992	-337.986	-15.572	-4.565.858		
4025	OTROS GASTOS		-160.045	-34.515	-118.950	-191.923	-183.308	-125.397	-223.628	-71.222			-3.704.777	-4.811.765		
5009	GASTOS BANCARIOS						-8.850	-8.885	-8.864	-8.882	-8.875			-44.356		
Total general			-1.446.199	-11.715.216	9.434.913	-2.444.627	-11.981.294	3.111.886	-13.904.119	29.176.214	8.035.903	-4.285.581	10.846.150	-3.508.692	11.319.338	



 HENRY A. RIBO - O.E. 501


 C.A. FINANCIACION DE SERVICIOS

 RUT: 960439204



CORPORACION CENTRO DE SALUD DEL ADOLESCENTE
SER JOVEN
 AVENIDA RAUL LABBE 13649
 LO BARNECHEA
 SANTIAGO

ESTADO DE SITUACION AL 31 DE DICIEMBRE 2017			
CONCEPTOS	MONTOS	VARIACION	
INGRESOS			
Donaciones	3.240.784	1,89%	
Cuota Socios	0		
Asesorias	0		
Otros Ingresos	168.133.168	98,11%	
Mayor Valor Fondos Mutuos	0	0,00%	
TOTAL DONACIONES	171.373.952	100,00%	
GASTOS DE LA OPERACIÓN			
Sueldos	-85.992.929	-50,18%	
Honorarios	-41.941.594	-24,47%	
Comunicaciones	-2.679.577	-1,56%	
Gastos Varios	-24.986.975	-14,58%	
Gastos Financieros	-44.356	-0,03%	
Depreciación del Ejercicio	0	0,00%	
Corrección Monetaria	0	0,00%	
TOTAL DE GASTOS	-160.054.614	-93,39%	
(DEFICIT) SUPERAVIT A LA FECHA	11.319.338	6,61%	


 GSEP
 EXTERNALIZACION DE SERVICIOS
 RUT: 96.943.920-4
 HENDAY # 99 - 86.501